


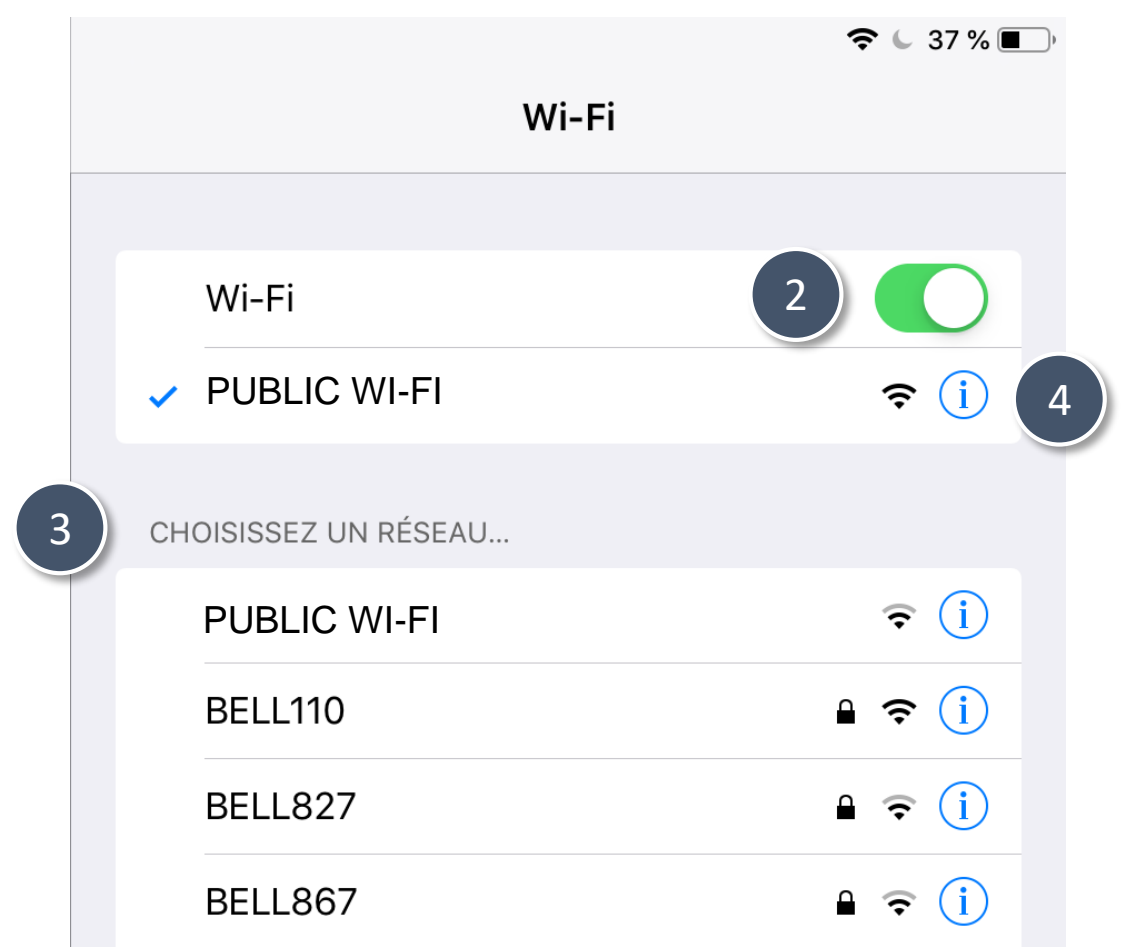
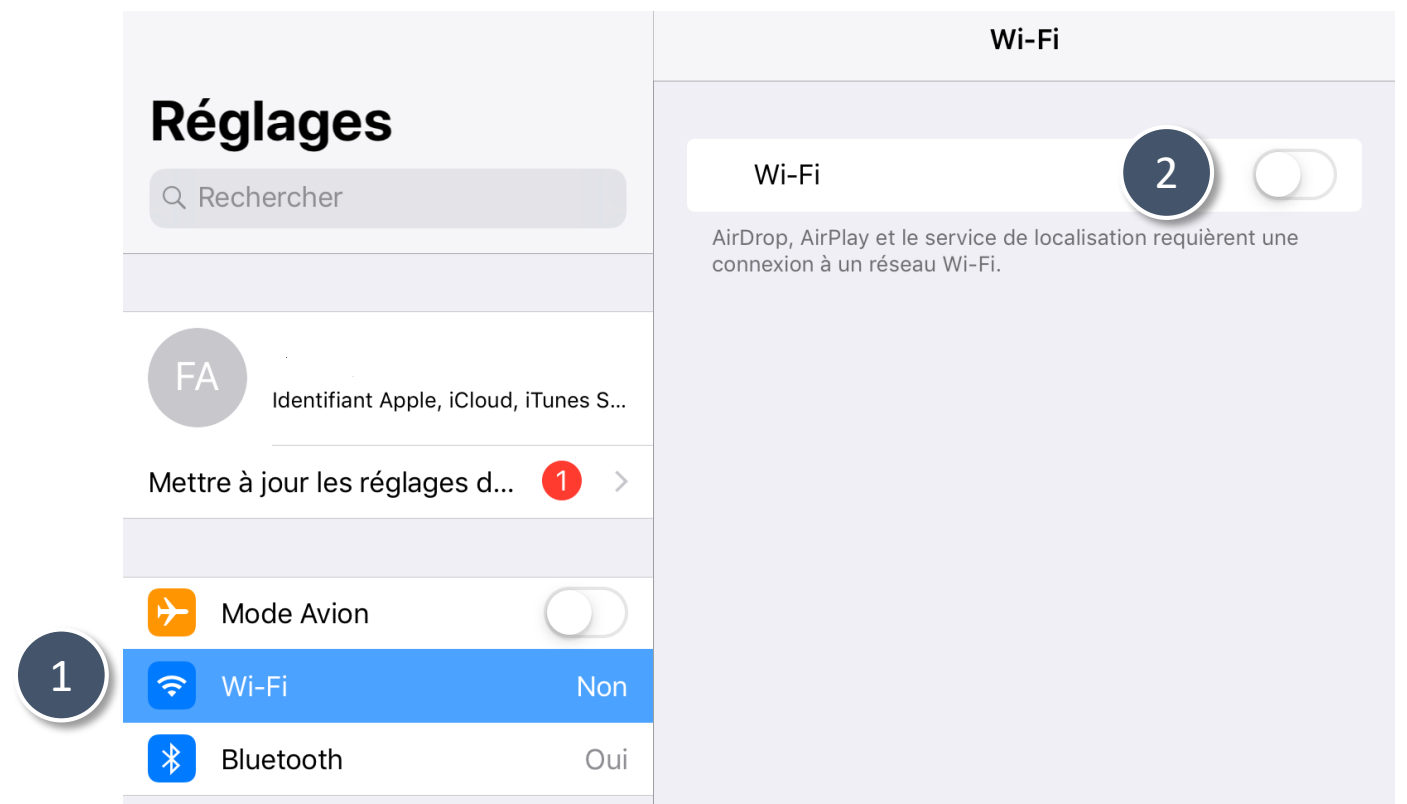
CONTEXTE Cette procédure vous présente la marche à suivre pour se connecter à un réseau Wi-Fi à partir d'un iPad.


ÉTAPES À SUIVRE

1. Sur l'écran d'accueil, accédez à **Réglages > Wi-Fi**.
2. Activez l'option **Wi-Fi**.
Votre appareil recherche automatiquement les réseaux Wi-Fi disponibles.
3. Touchez le nom du réseau Wi-Fi auquel vous voulez vous connecter.

Avec certaines versions de iOS, vous pouvez voir les options de réseau suivantes :

- Mes réseaux : réseaux Wi-Fi auxquels vous vous êtes déjà connecté.
 - Réseaux publics : réseaux Wi-Fi disponibles auxquels vous ne vous êtes jamais connecté.
4. Une fois que vous êtes connecté, le symbole ✓ s'affiche à côté du nom du réseau et l'icône  apparaît dans le coin supérieur droit de votre écran.



Pour les réseaux ayant le symbole , veuillez vous référer à la procédure à la page suivante *Se connecter à un réseau Wi-Fi sécurisé*.

TÉLÉSANTÉ


Réseau québécois
de la télésanté

SE CONNECTER À UN RÉSEAU WI-FI SÉCURISÉ

CONTEXTE



Cette procédure vous présente la marche à suivre pour se connecter à un réseau Wi-Fi **sécurisé** sur un iPad.

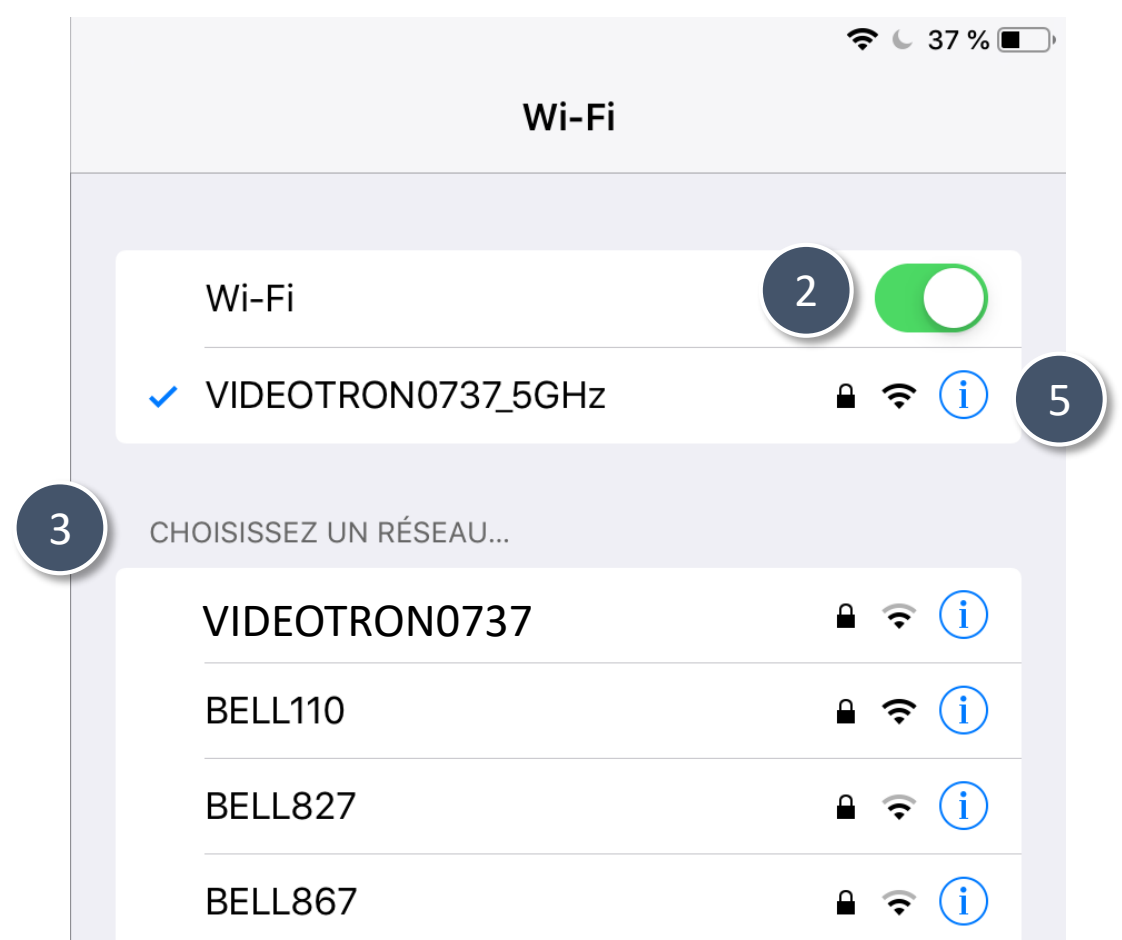
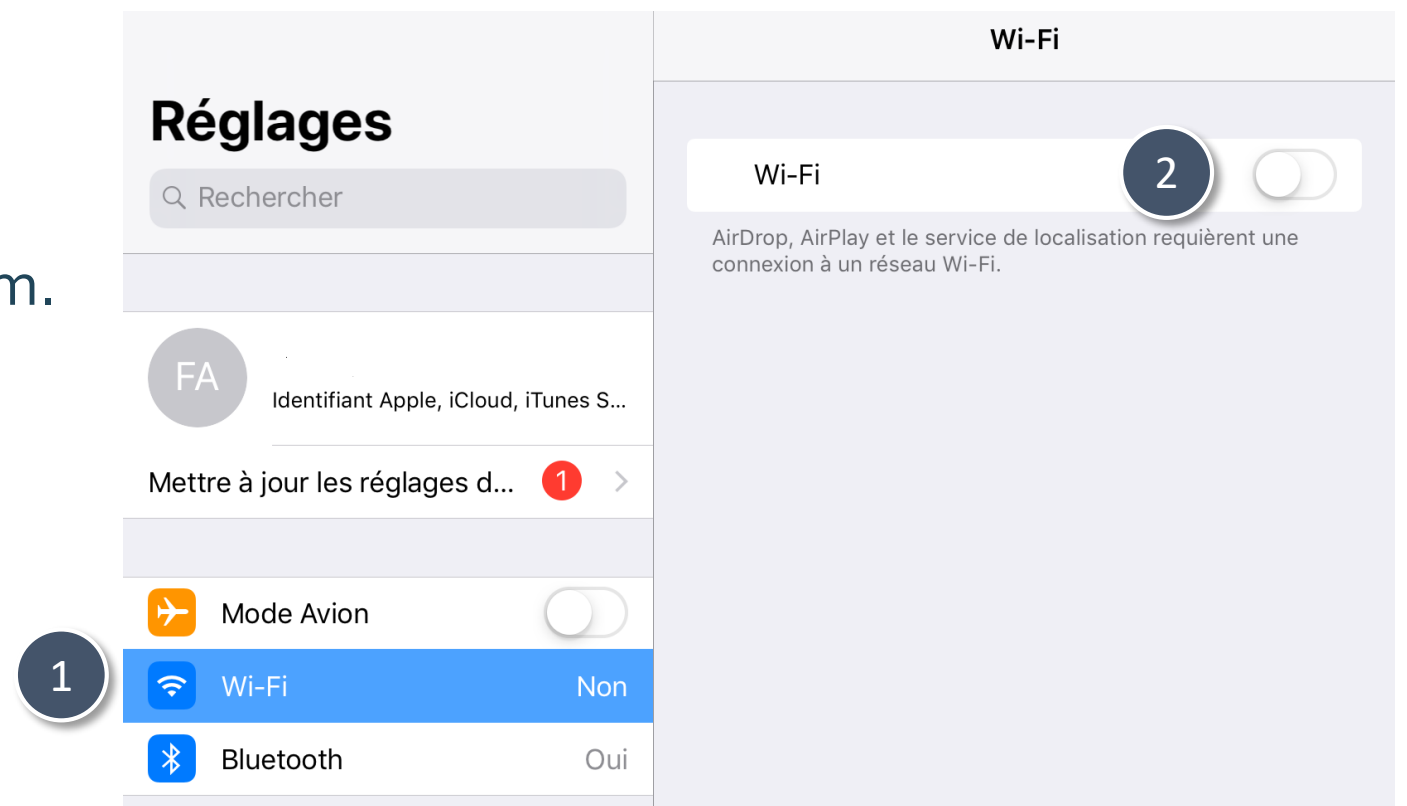
ÉTAPES À SUIVRE

Les réseaux Wi-Fi sécurisés sont protégés par un mot de passe et le symbole  s'affiche à côté de leur nom.

1. Accédez à **Réglages** > **Wi-Fi**.
2. Activez l'option **Wi-Fi**.
Votre appareil recherche automatiquement les réseaux Wi-Fi disponibles.
3. Touchez le nom du réseau Wi-Fi sécurisé auquel vous voulez vous connecter.
4. Entrez le mot de passe du réseau Wi-Fi sécurisé, puis touchez **Se connecter**. Si l'option Se connecter est grisée, le mot de passe que vous avez entré est incorrect.

Si vous ne connaissez pas le mot de passe du réseau Wi-Fi, communiquez avec l'administrateur de votre réseau.

5. Une fois que vous êtes connecté, le symbole  s'affiche à côté du nom du réseau et l'icône  apparaît dans le coin supérieur droit de votre écran.



Mot de passe de « VIDEOTRON0737 »

Annuler

Mot de passe

Se connecter

4

Mot de passe |

Vous pouvez aussi accéder à ce réseau Wi-Fi en rapprochant votre iPad de tout iPhone, iPad ou Mac connecté à ce réseau et qui vous a dans ses contacts.