

À quoi sert une salle permanente ?

L'utilisation des salles permanentes permet de simplifier la planification des rencontres entre le personnel des établissements, les médecins ou les professionnels.

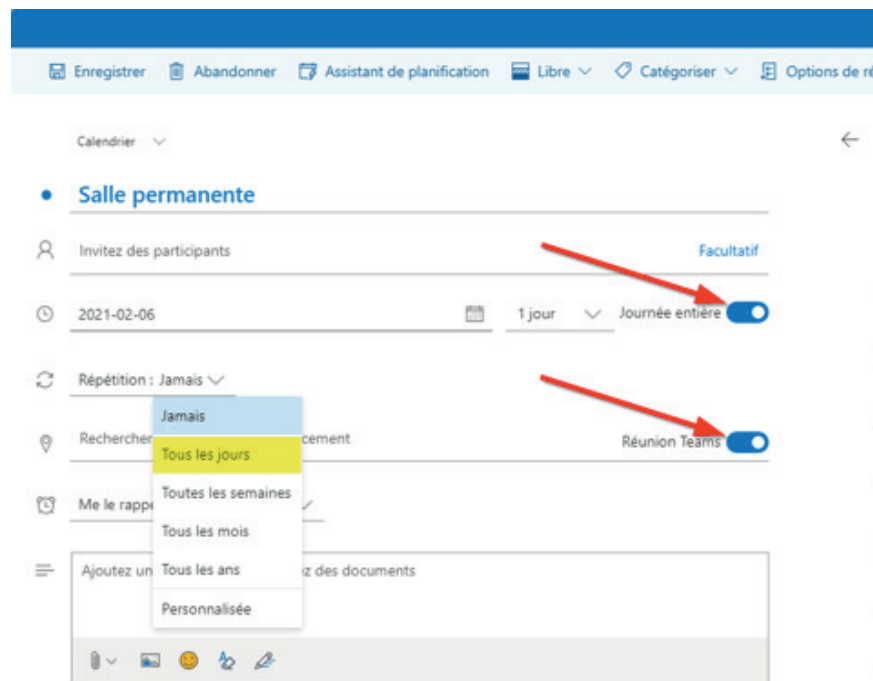
Dans un contexte de changement du personnel, selon les jours et les quarts de travail, il est difficile de planifier une rencontre entre les différents intervenants.

Chaque professionnel peut programmer une salle permanente pour y effectuer des rencontres, et ce, 7 jours sur 7, 24 heures sur 24.

Le professionnel peut ainsi activer la salle d'attente et accepter le visiteur au moment désiré ou désigné. La salle permanente peut être facilement rejointe à l'aide d'un raccourci déposé sur l'écran d'accueil d'une tablette. L'utilisateur peut alors cliquer sur ce raccourci afin d'appeler le médecin ou le professionnel.

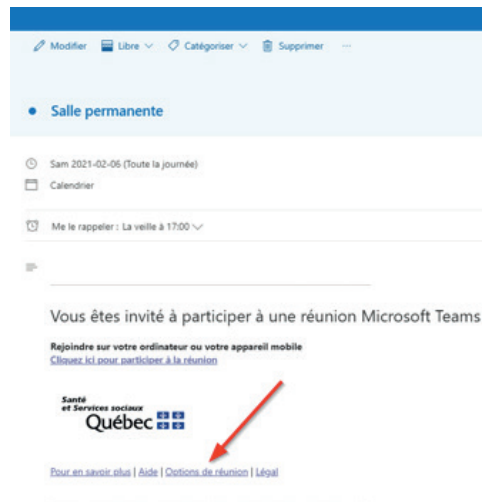
Programmation de la salle permanente

1. Créer une rencontre Teams à partir du calendrier Outlook du médecin ou du professionnel en s'assurant de cocher « Journée entière » et « Réunion Teams »;
2. Choisir une récurrence pour la période désirée;
3. Enregistrer la rencontre.

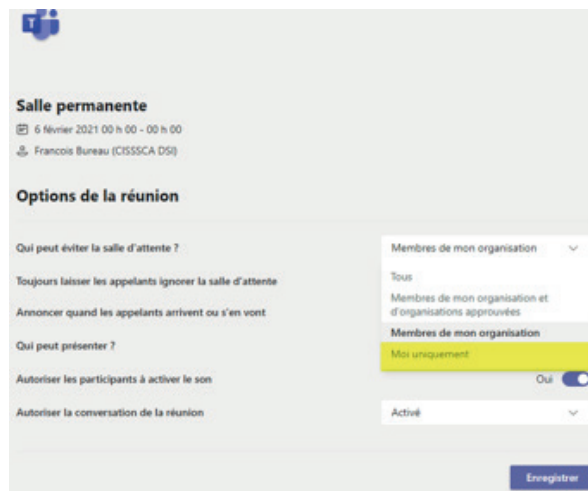


(RQT) TEAMS Salle permanente

Vous devez ensuite double-cliquer sur votre entrée de calendrier. **Il est important de ne pas utiliser le mode « Modifier »**. Dans cette fenêtre, cliquez sur « Options de réunion ».



Ensuite, choisissez l'option « Moi uniquement » à la question « Qui peut éviter la salle d'attente ? ». Ainsi, même si la salle est ouverte en permanence, il n'y a que le médecin ou le professionnel qui peut laisser entrer les participants à partir de la salle d'attente. Une fois le tout terminé, cliquez sur « Enregistrer ».



L'administrateur de votre établissement peut ensuite déposer ce lien de raccourci sur les tablettes susceptibles d'être utilisées pour rejoindre cette salle permanente. L'utilisation d'un outil de gestion des appareils (MDM) facilite grandement la réalisation de cette étape.



Consultez le site Web du Réseau québécois de la télésanté pour l'ensemble des documents et des outils.