

Joindre une rencontre

En tant que patient, à partir d'un ordinateur

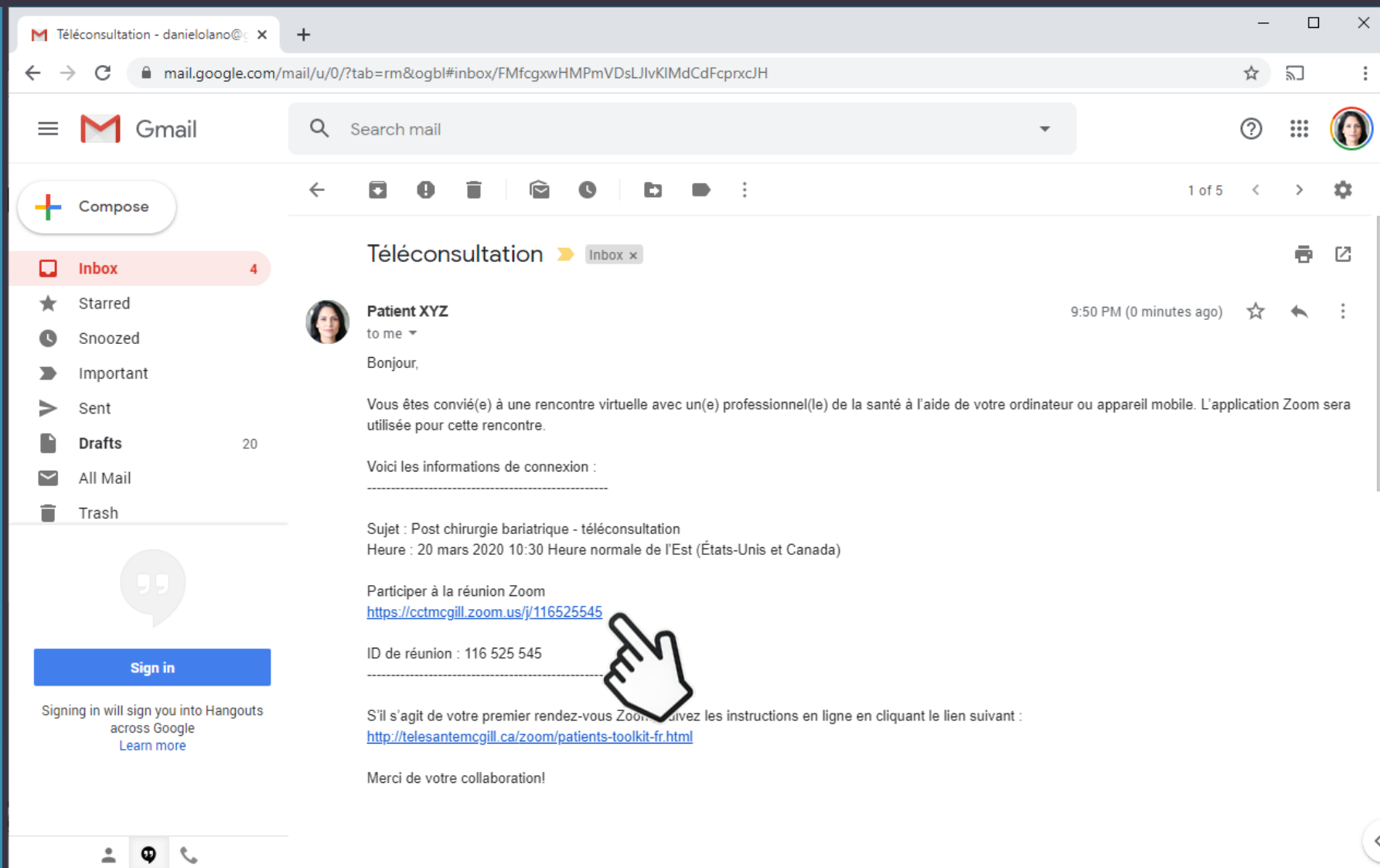
Dernière mise à jour : 18 mars 2020

Si vous avez reçu une
invitation courriel

01

Dans le courriel que vous avez reçu, cliquez sur le lien de la rencontre.

Vous serez amené automatiquement sur la page Web de Zoom.



M Téléconsultation - danielolano@... x +

mail.google.com/mail/u/0/?tab=rm&ogbl#inbox/FMfcgwxwHMPmVDsLJlvKIMdCdFcprxcJH

Gmail Search mail

Compose

Inbox 4

Starred

Snoozed

Important

Sent

Drafts 20

All Mail

Trash

Téléconsultation Inbox x

Patient XYZ 9:50 PM (0 minutes ago) ☆ ↶ ⋮

to me ▾

Bonjour,

Vous êtes convié(e) à une rencontre virtuelle avec un(e) professionnel(le) de la santé à l'aide de votre ordinateur ou appareil mobile. L'application Zoom sera utilisée pour cette rencontre.

Voici les informations de connexion :

Sujet : Post chirurgie bariatrique - téléconsultation
Heure : 20 mars 2020 10:30 Heure normale de l'Est (États-Unis et Canada)

Participer à la réunion Zoom
<https://cctmcgill.zoom.us/j/116525545>

ID de réunion : 116 525 545

S'il s'agit de votre premier rendez-vous Zoom, suivez les instructions en ligne en cliquant le lien suivant :
<http://telesantemcgill.ca/zoom/patients-toolkit-fr.html>

Merci de votre collaboration!

Sign in

Signing in will sign you into Hangouts across Google
[Learn more](#)

Santé et Services sociaux Québec

Si vous avez reçu le numéro de la rencontre

Notez que le numéro d'une rencontre de Zoom consiste en trois séries de chiffres.

Exemple :

458 564 744

01

À partir de votre navigateur Web, allez à <https://telesantequebec.ca/>.

Ensuite, sur la page d'accueil, cliquez sur **Participer à une rencontre virtuelle.**

Visioconférence clinique pour le

Not secure | telesantemcgill.ca/zoom/index-fr.html

zoom

Visioconférence clinique pour le réseau de la santé

Médecins Zone d'accès aux professionnels de santé

Patients Zone d'accès aux patients

urni par Santé et Services sociaux Québec

English Téléchargez l'application Soutien technique

02

Dans la section Zoom, cliquez sur « Joindre une rencontre ».

Visioconférence clinique pour le

Not secure | telesantemcgill.ca/zoom/menu-patients-fr.html

zoom

Visioconférence clinique pour le réseau de la santé

Joindre Rencontrez votre professionnel de santé

Info Trousse d'information pour les patients

Retour Retour à la page d'accueil

Fourni par Santé et Services sociaux Québec

English Téléchargez l'application Soutien technique

03

Inscrivez le numéro de la rencontre, puis cliquez sur « Rejoindre ».

Rejoindre une réunion - Zoom

cctmcgill.zoom.us/join

zoom Santé et Services sociaux Québec

CONSENTEMENT PATIENT ▾ JOINDRE UNE RENCONTRE ANIMER UNE RENCONTRE SE CONNECTER **INSCRIVEZ-VOUS, C'EST GRATUIT**

Rejoindre une réunion

ID de réunion ou nom du lien person

Rejoindre

Rejoindre une réunion à partir d'un système de conférence en ligne H.323/SIP

À propos de
Blog Zoom
Clients
Notre équipe
Pourquoi Zoom

Télécharger
Client de Réunions Zoom
Client de Salles Zoom
Module d'extension pour navigateur

Ventes
1.888.799.9666
Contacter les ventes
Forfaits et tarification
Demander une démo

Assistance
Tester Zoom
Compte
Centre d'assistance
Formation en direct

Langue
Français ▾

Santé et Services sociaux Québec

Ce qui suit est valable
dans les deux cas, que
vous ayez reçu :

- une invitation
courriel
- le numéro de la
rencontre

02

Lorsque cette page apparaît, vous pouvez choisir de télécharger l'application

ou de continuer avec la version Web de Zoom.

Démarrer la réunion - Zoom

cctmcgill.zoom.us/j/850027464

zoom

Assistance Français

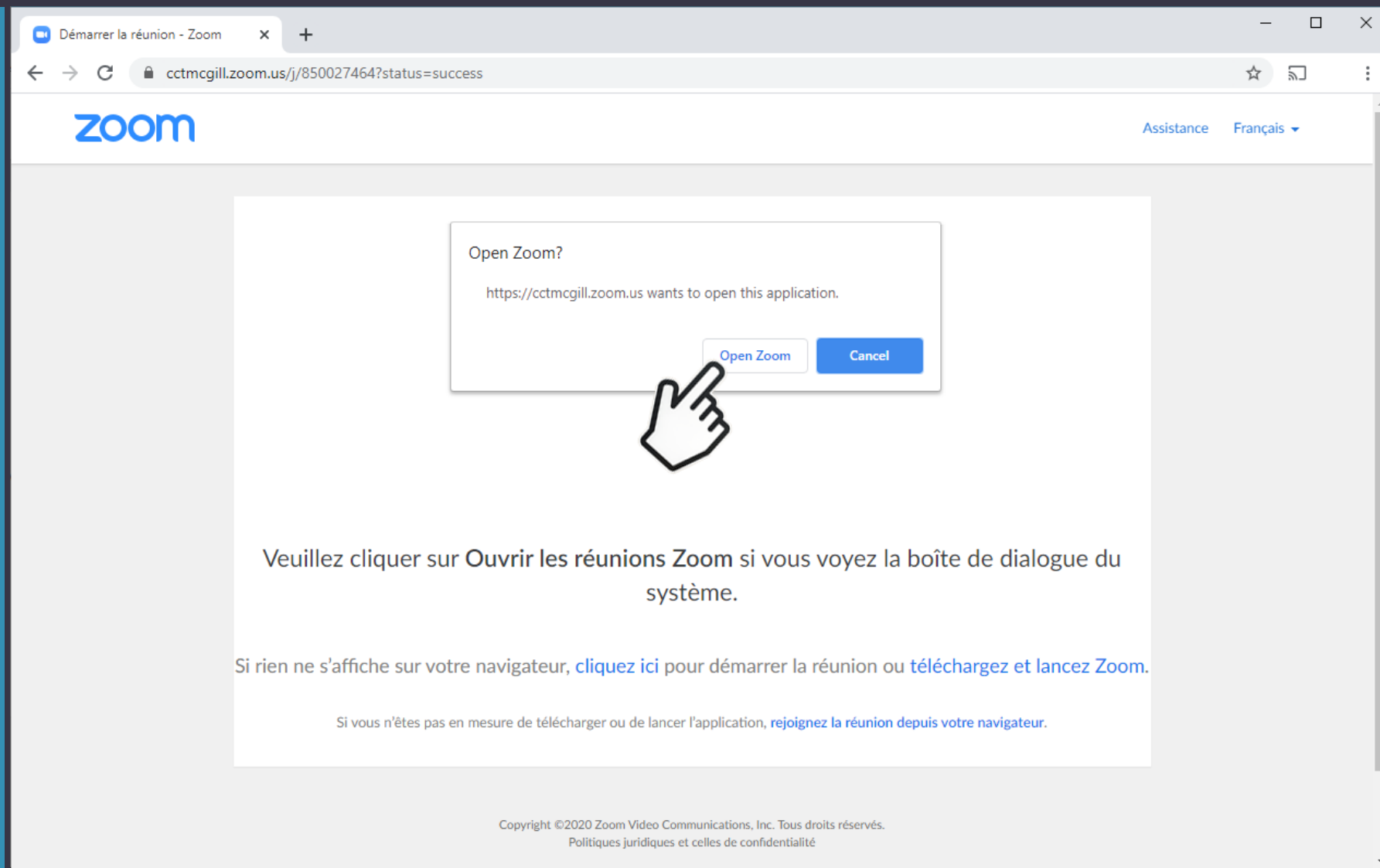
Si le navigateur ne réagit pas [téléchargez et exécutez Zoom.](#)

Si vous n'êtes pas en mesure de télécharger ou de lancer l'application, [rejoignez la réunion depuis votre navigateur.](#)

Copyright ©2020 Zoom Video Communications, Inc. Tous droits réservés.
Politiques juridiques et celles de confidentialité

03

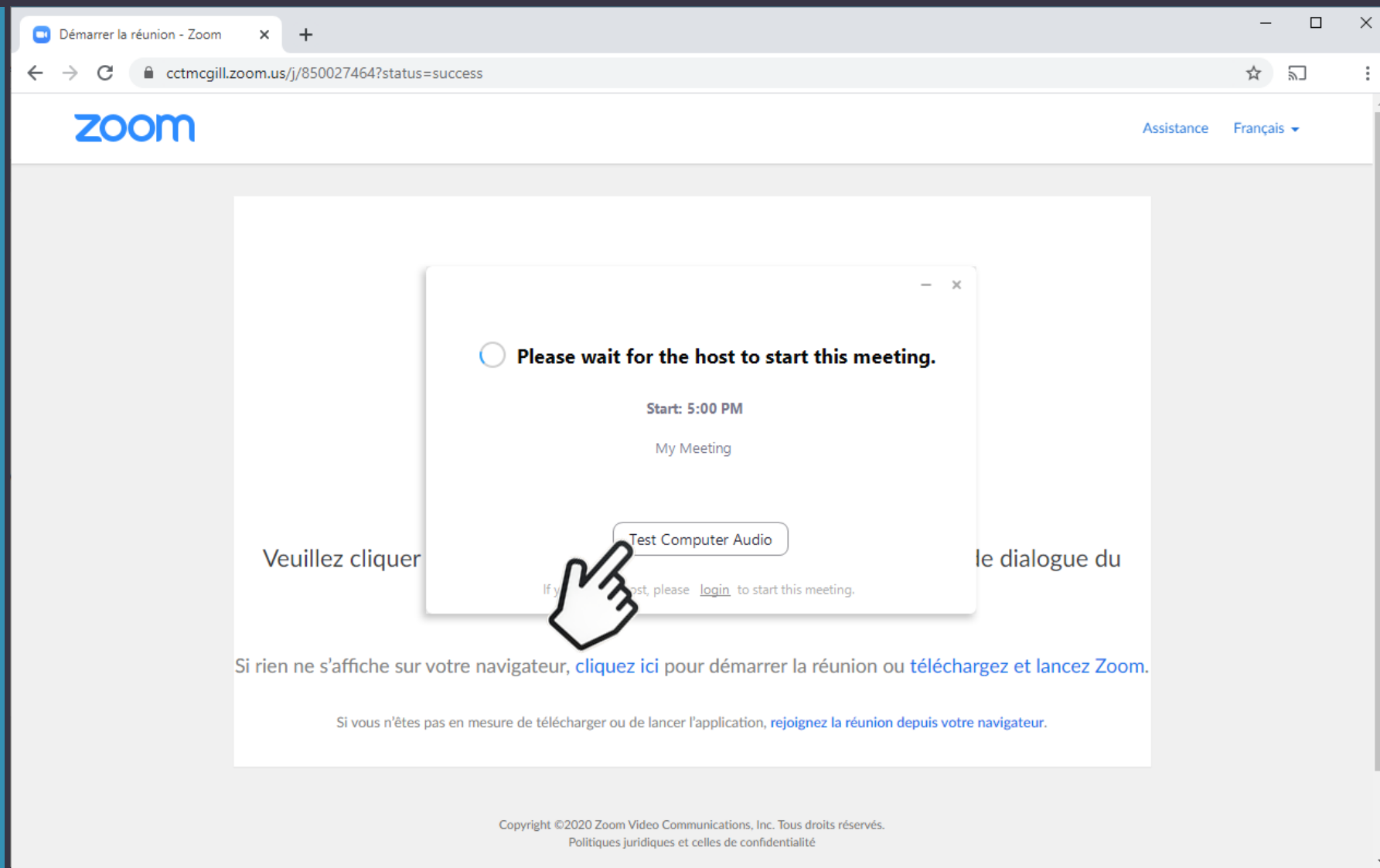
Si vous avez téléchargé l'application, alors cliquez sur « Ouvrir Zoom » pour démarrer l'application.



The screenshot shows a web browser window with the title "Démarrer la réunion - Zoom" and the URL "cctmcgill.zoom.us/j/850027464?status=success". The Zoom logo is visible in the top left, and "Assistance Français" is in the top right. A system dialog box is centered on the screen, titled "Open Zoom?", with the text "https://cctmcgill.zoom.us wants to open this application." and two buttons: "Open Zoom" and "Cancel". A hand cursor is pointing at the "Open Zoom" button. Below the dialog box, the text reads: "Veuillez cliquer sur Ouvrir les réunions Zoom si vous voyez la boîte de dialogue du système." and "Si rien ne s'affiche sur votre navigateur, [cliquez ici](#) pour démarrer la réunion ou [téléchargez et lancez Zoom](#)." At the bottom, it says: "Si vous n'êtes pas en mesure de télécharger ou de lancer l'application, [rejoignez la réunion depuis votre navigateur](#)." The footer contains the copyright information: "Copyright ©2020 Zoom Video Communications, Inc. Tous droits réservés. Politiques juridiques et celles de confidentialité".

04 A

Si votre intervenant de santé n'a pas démarré la rencontre, alors vous verrez ce message s'afficher.



The screenshot shows a web browser window with the title "Démarrer la réunion - Zoom" and the URL "cctmcgill.zoom.us/j/850027464?status=success". The Zoom logo is visible in the top left, and "Assistance" and "Français" are in the top right. A central dialog box contains the following text:

Please wait for the host to start this meeting.

Start: 5:00 PM

My Meeting

[Test Computer Audio](#)

If you are the host, please [login](#) to start this meeting.

Sur les côtés du message, il y a des annotations : "Veuillez cliquer" à gauche et "le dialogue du" à droite. Une main stylisée pointe vers le bouton "Test Computer Audio".

Si rien ne s'affiche sur votre navigateur, [cliquez ici](#) pour démarrer la réunion ou [téléchargez et lancez Zoom](#).

Si vous n'êtes pas en mesure de télécharger ou de lancer l'application, [rejoignez la réunion depuis votre navigateur](#).

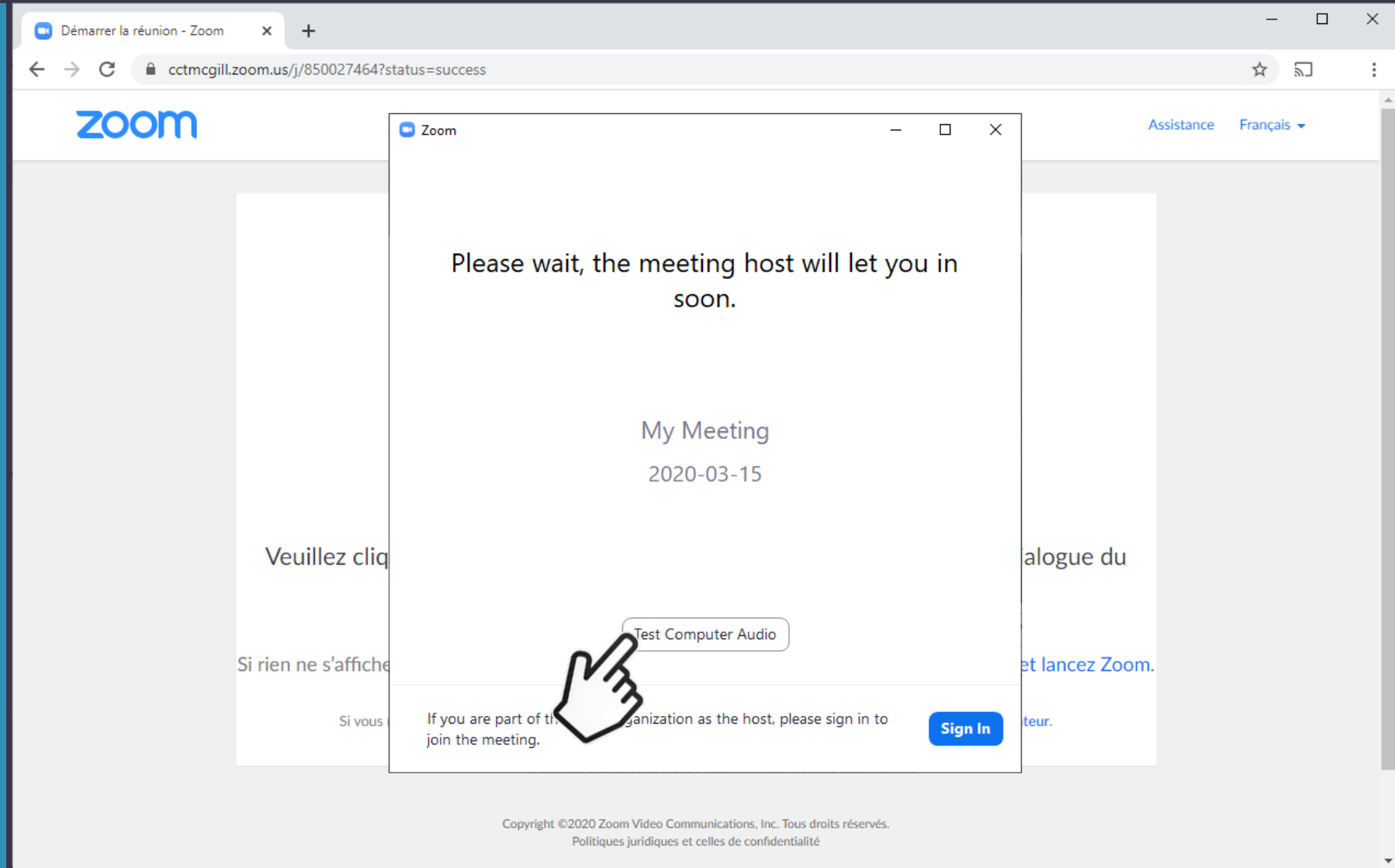
Copyright ©2020 Zoom Video Communications, Inc. Tous droits réservés.
Politiques juridiques et celles de confidentialité

04 B

Si la séance est déjà en cours, vous serez admis dans la salle d'attente virtuelle.

Attendez d'être admis dans la consultation par votre intervenant de santé.

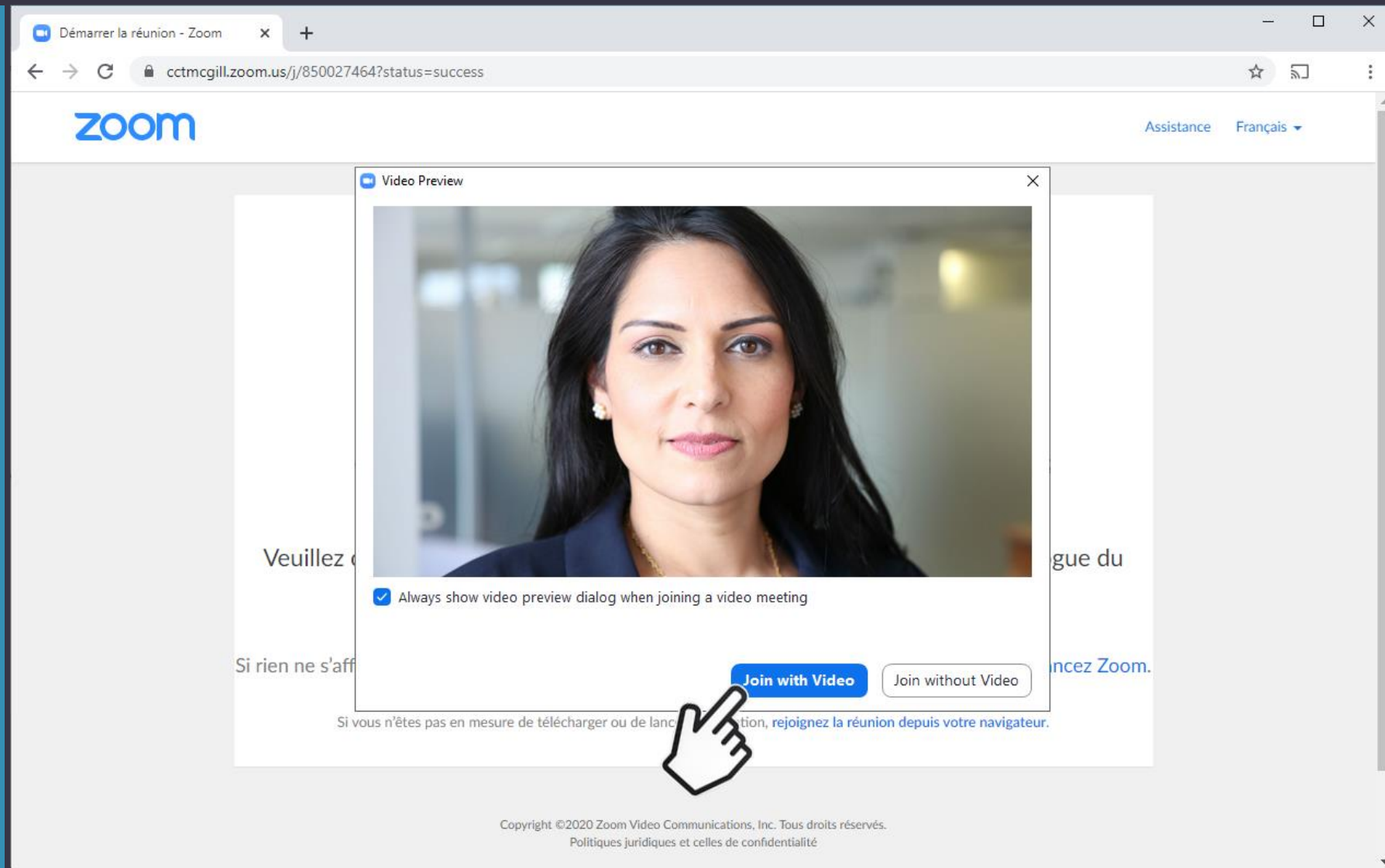
Entre-temps, vous pouvez tester votre microphone et vos haut-parleurs.



05

Lorsque votre intervenant de santé vous admet dans la consultation, vous apercevrez l'image de votre caméra Web.

Cliquez sur « Joindre avec la vidéo ».

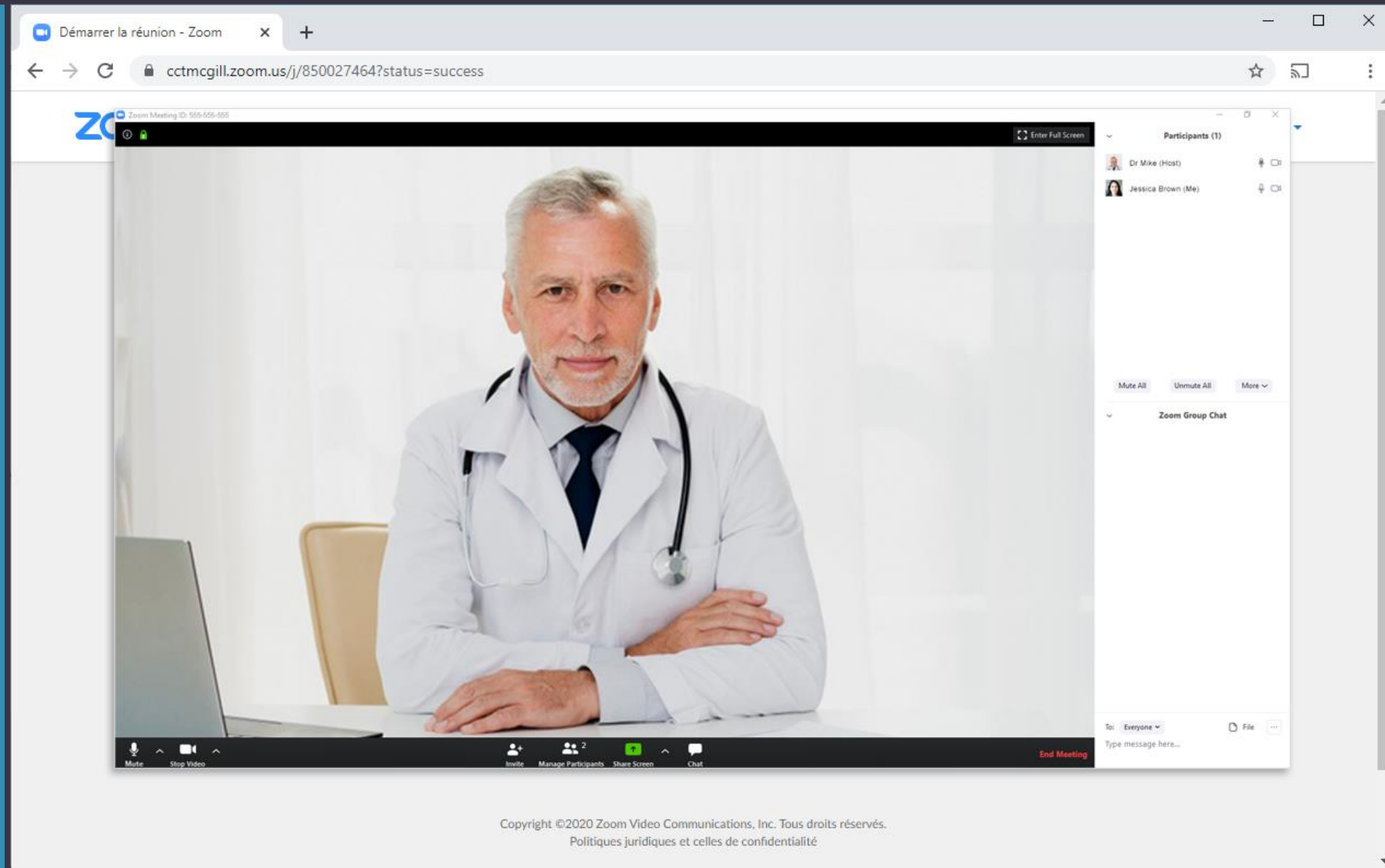


The screenshot shows a web browser window with the URL `cctmcgill.zoom.us/j/850027464?status=success`. The Zoom logo is visible in the top left, and 'Assistance Français' is in the top right. A 'Video Preview' dialog box is centered on the screen, featuring a video feed of a woman. Below the video, there is a checked checkbox labeled 'Always show video preview dialog when joining a video meeting'. At the bottom of the dialog, there are two buttons: 'Join with Video' (highlighted in blue) and 'Join without Video'. A hand cursor icon is pointing at the 'Join with Video' button. Below the dialog, there is a note: 'Si vous n'êtes pas en mesure de télécharger ou de lancer l'application, rejoignez la réunion depuis votre navigateur.' At the bottom of the page, there is a copyright notice: 'Copyright ©2020 Zoom Video Communications, Inc. Tous droits réservés. Politiques juridiques et celles de confidentialité'.

o6

Vous êtes arrivé dans la
salle de téléconsultation.

Bonne visite!



The screenshot shows a Zoom meeting window in a browser. The browser tab is titled "Démarrer la réunion - Zoom" and the address bar shows the URL "cctmccgill.zoom.us/j/850027464?status=success". The Zoom meeting ID is 555-555-555. The main video feed shows a male doctor with grey hair, wearing a white lab coat and a stethoscope, sitting at a desk with his arms crossed. The Zoom interface includes a "Participants (1)" list on the right with "Dr Mike (Host)" and "Jessica Brown (Me)". Below the list are "Mute All", "Unmute All", and "More" buttons. A "Zoom Group Chat" section is also visible. At the bottom of the Zoom window, there are controls for "Mute", "Stop Video", "Invite", "Manage Participants", "Share Screen", "Chat", and "End Meeting".

Copyright ©2020 Zoom Video Communications, Inc. Tous droits réservés.
Politiques juridiques et celles de confidentialité